

# ORDINÆRT TILSYN

Institution 2023  
Trekroner SI



# Indholdsfortegnelse

1 INTRODUKTION	3
2 SAMMENFATNING	4
2.1 Opfølgning	4
2.2 Observationstilsyn - Kvaliteter og udfordringer	5
2.3 Opsamling	6
3 STRUKTUREL KVALITET	7
3.1 Normering og gruppestørrelse og -organisering	7
3.2 Fysiske rammer	8
3.3 Uddannelse, efteruddannelse og personalestabilitet	9
3.4 Andre rammevilkår	10
4 PROCESKVALITET	13
4.1 Pædagogisk læringsmiljøvurdering (PLV)	13
4.1.1 Top bund fordeling	13
4.1.2 Resultater opdelt på de enkelte temaer	15
4.2 Børneperspektivet	17
4.2.1 Resultater opdelt på de enkelte temaer	17
5 RESULTATKVALITET	19
5.1 Sprogvurdering 3-6	19
5.1.1 Resultater - Historisk udvikling	19
5.1.2 Resultater - opdelt på alder	20
5.1.3 Resultater - opdelt på køn	20

# 1 INTRODUKTION

I Jammerbugt Kommune har vi etableret et 2-årigt pædagogisk tilsyn.

Dette betyder at der hvert andet år vil afstedkomme et pædagogisk tilsyn bestående af et observationsbesøg og et dialogmøde, hvor både medarbejdere, forældrerepræsentanter og ledere er deltagende. Dialogen vil tage afsæt den Pædagogiske Læringsmiljøvurdering, institutionens rammevilkår, observationsbesøget og evt. Spørge-Børge (et redskab der kan anvendes til børnehavebørn). Dette kaldes et **anmeldt tilsyn**. I 2023 har det været valgfrit for børnehaverne at anvende Spørge-Børge som redskab.

Det efterfølgende år vil det pædagogiske tilsyn bestå af et observationsbesøg med en tilbagemelding til institutionens ledelse. Dette kaldes et **uanmeldt tilsyn**.

Begge tilsyns typer vil generere denne rapport, og under pkt. 2 'Sammenfatning' vil det fremgå hvilken type tilsyn der har været afviklet.

Rapporten skal efterfølgende offentliggøres på AULA/institutionens hjemmeside.

Forskning om kvalitet i dagtilbud kan opdeles i 3 elementer; strukturel kvalitet, proceskvalitet og resultatkvalitet.

Strukturkvalitet omhandler de forhold, den pædagogiske praksis arbejder indenfor. Det kunne fx være fysiske rammer, normering og uddannelse af personalet. Proceskvalitet handler om den pædagogiske kvalitet herunder interaktioner mellem børn og voksne og børns sociale og emotionelle udvikling gennem leg og aktiviteter. Resultatkvalitet handler om, hvorvidt børnene bliver skoleparate og udvikler f.eks. sproglige kompetencer af at gå i dagtilbud. Strukturel kvalitet og proceskvalitet er i høj grad en forudsætning for resultatkvalitet, men man kan også til en vis grad arbejde målrettet med resultatkvalitet.

Disse elementer er en integreret del af nærværende rapport.

# 2 SAMMENFATNING

## 2.1 Opfølgning

Nærværende rapport er på baggrund af **uansmeldt tilsyn**. Tilbagemeldingen er foretaget på baggrund af et observationsbesøg samt institutionens PL (Pædagogisk Læreplan).

Det er den tilsynsførendes oplevelse, at der arbejdes bevidst ud fra en pædagogisk ramme, som er forankret i den anerkendende tilgang. Der opleves en positiv stemning både blandt børn og voksne. Der efterlades et indtryk af, der arbejdes bevidst med at følge børns opmærksomhed og initiativer og understøtte dem med at sætte ord på deres handlinger.

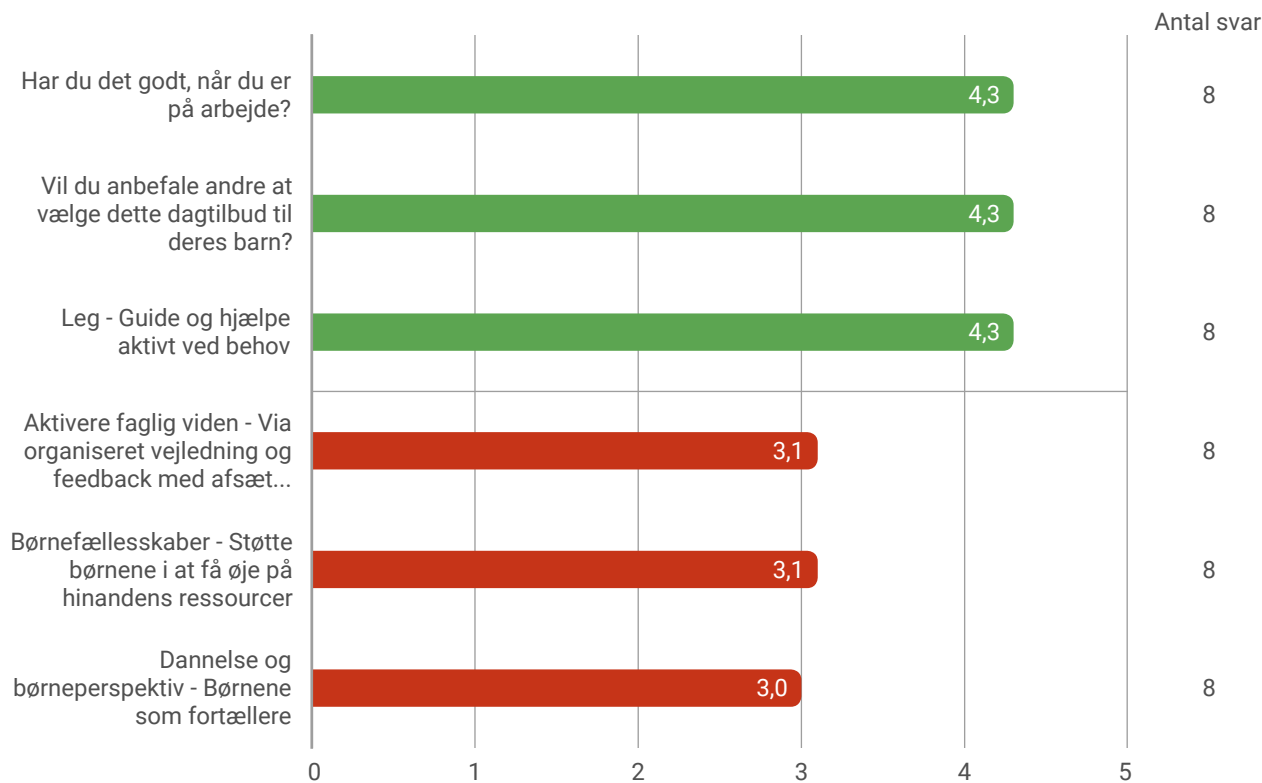
Tilsynet peger på, at der på baggrund af besvarelsene i PLV'en kan rettes blik mod et enkelt deltema i det pædagogisk grundlag og ligeledes i Læreplanstemaerne, hvor redskabet Spørge- Børge med fordel kan anvendes til inddragelse af børneperspektivet.

Observationen viser, at der er behov for mere fokus på vokseninitierede aktiviteter til at definere en mere tydelig dagsramme for målet med dagens aktiviteter. Ligesom det anbefales at være opmærksom på rollefordelingen mellem de voksne, så der både er voksne der har mulighed for at fordybe sig med børnene, mens andre løser praktiske opgaver.

Observationen viser også, at der er god fokus på børns deltagelse i aktiviteter/lege med god dialogisk understøtning. Ligeledes ses en god opdeling af børn i forskellige aldersgrupper, som giver børn muligheden for at være og lære i aldersvarende fællesskaber.

Institutionen peger på, at de er opmærksomme på udfordringen med fordelingen af de voksnes opgaver (fordybelse/overblik) med henblik på, at en tydeligere struktur på praksis i voksenhøjde vil skabe en tydeligere pædagogisk ramme i børnehøjde.

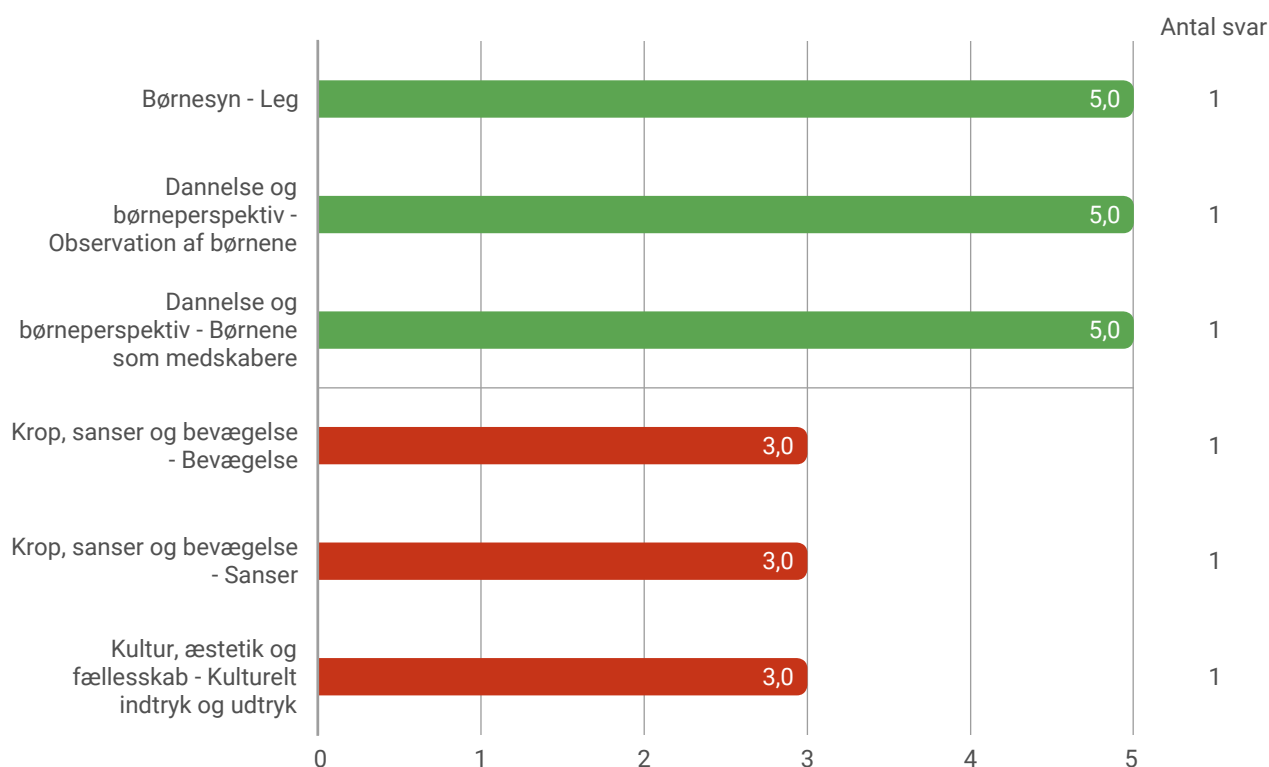
### Top bund fordeling for medarbejdere



Note: Figuren viser resultater for perioden 2023. Resultaterne er baseret på medarbejdernes besvarelser.

Kilde: Rambølls Pædagogiske Læringsmiljøvurdering

## Top bund fordeling for ledere



Note: Figuren viser resultater for perioden 2023. Resultaterne er baseret på ledernes besvarelser.

Kilde: Rambølls Pædagogiske Læringsmiljøvurdering

## 2.2 Observationstilsyn - Kvaliteter og udfordringer

Pædagogisk tilsyn  
Uanmeldt observationstilsyn

Institution **Trekroner SI** Dato/tidsramme **18. september 2023 kl. 9.00 -11.00.**  
Observatør **Pædagogisk Konsulent Linette Rosenskjold**

På baggrund af et to timers observationstilsyn gives nedenstående tilbagemelding til ledelse og bestyrelse i institutionen. Lederen modtager ligeledes en mundtlig tilbagemelding.

Den samlede observation er tilgængelig for lederne, dette notat vil alene indeholde et rids af de umiddelbare styrker og kvaliteter samt de umiddelbare udfordringer som er observeret på ovenstående dato/tidsramme.

### **Styrker/kvaliteter i læringsmiljøet/pædagogisk praksis**

En anerkendende tilgang.

Glade og trykke børn, henvender sig forventningsfuldt til PP.

Inddeling til mindre læringsmiljøer i alrummet.

Sætter ord på børns handlinger og følger børns opmærksomhed.

Der er opmærksomhed på børns deltagelse i fællesskaber/lege.

Tydeligt læringsmiljø i daglig rutine.

### **Udfordringer i læringsmiljøet/pædagogisk praksis**

Forskellig involveringsgrad hos medarbejdere.

Utydelig rammesætning af dagens pædagogiske praksis – hvad vil vi med børnene i dag.

### **Anbefalinger på baggrund af observation:**

Mere tydelighed om rollefordelinger mellem PP; Fordybelses- og overbliksvoksne.

Opmærksomhed på samtaler i voksne højde.

Fokus på vokseninitierede aktiviteter.

## 2.3 Opsamling

På baggrund af den beskrevne læreplan, observation samt tilbagemelding til ledelsen efterlades et indtryk af, at der arbejdes bevidst med afsæt i Det fælles pædagogiske grundlag samt den styrkede pædagogiske læreplan.

Jf. ovenstående samt nedenstående vurderingskriterier vurderes Trekroners Børnehave og Vuggestues praksis til **God kvalitet**.

Ledelsen tilkendegiver, at de anbefalinger som Tilsynet peger på, vil blive inddraget fremadrettet i det pædagogiske udviklingsarbejde i institutionen. Særligt blev ledelsen opmærksom på hvordan en tydelig voksenstruktur/fordeling styrker børns lege- og læringsfællesskaber.

Vurderingskriterier	
<b>Utilstrækkelig kvalitet</b>	Utilstrækkelig kvalitet betyder, at der er mangler i det observerede pædagogiske læringsmiljø og/eller manglende opmærksomhed fra personalet på børnenes grundlæggende behov.
<b>Tilstrækkelig kvalitet</b>	Tilstrækkelig kvalitet betyder, at der er et tilstrækkeligt læringsmiljø, som giver børnene et minimum af omsorg og opmærksomhed fra personalet.
<b>God kvalitet</b>	God kvalitet betyder, at det pædagogiske læringsmiljø er tilrettelagt, så det understøtter børnenes leg og læring. Det pædagogiske personale interagerer med børnene på en måde, der er tilpasset deres behov og skaber betingelser for stærke børnefællesskaber.
<b>Høj kvalitet</b>	Høj kvalitet betyder, at stort set alle kvalitetskriterier er opfyldt ved at læringsmiljøet er rigt på muligheder, der understøtter og stimulerer alle børn. Det pædagogiske personale er fokuserede på deres rolle i at skabe gode og trygge læringsmiljøer for alle børn.

# 3 STRUKTUREL KVALITET

Strukturel kvalitet kan forstås som de rammer og forhold, som den pædagogiske praksis arbejder inden for og er påvirket af økonomi, organisering, ledelse mm. i dagtilbuddet.

## 3.1 Normering og gruppestørrelse og -organisering

Normering og gruppestørrelse behandles ofte sammen i forskningen i dagtilbud på området, men der anvendes ikke en ensartet måde at udregne normering på. Med normering menes her forholdet mellem antal voksne og børn. Når vi taler om høj normering, mener vi høj personaletæthed – dvs. få børn pr. voksen. Gruppestørrelse er organiseringen af børnene inden for en given normering og kan både omhandle fx antal børn på en stue, antal børn i en specifik aldersgruppe eller gruppesammensætningen i forbindelse med særlige aktiviteter.

### Normering, gruppestørrelse og -organisering

		Svar	Bemærkning
<b>Normering</b>	Hvor mange børn er der pr. voksen i dagtilbuddet? (Indeholder dagtilbuddet både vuggestue og børnehave, skriv da vuggestuens normering under "Bemærkninger" )	4,9	6,0 i børnehave 3,3 i vuggestue
<b>Organisering</b>	Hvordan er dagtilbuddets børnegruppe organiseret?	Aldersopdelt	
<b>Organisering</b>	Er der behov for at ændre på organiseringen af børnegruppen?	Nej	

Note: Figuren viser resultater for perioden 2023.

Kilde: Rambølls Rammevilkår

#### Kommentarfelt til tilsynsførende

Børn og voksne er fordelt i vuggestue- og børnehavegrupper. I børnehaven er der en aldersopdeling, hvor de ældste har aktiviteter i hallen. Der er fordeling af børn og voksne i børnehavens alrum. I vuggestuen er børnene fordelt i flere rum, med forskellige aktivitetsmuligheder.

## 3.2 Fysiske rammer

Dagtilbuddets fysiske rammer defineres af dets inde- og udemiljø, dvs. bygninger, indretning af indendørs og udendørs rum, interiør samt genstande, legetøj og legeredskaber. Dagtilbuddets fysiske rammer tænkes ofte som en given og statisk størrelse, men megen forskning peger på de fysiske rammer som en dynamisk størrelse, dvs. rammer, der ændrer sig eller skifter mellem at fungere som ramme for forskellige aktiviteter. Flere studier belyser, hvorledes de fysiske rammer bliver en betydningsfuld strukturel faktor for kvalitet i dagtilbud, og hvordan tilrettelæggelsen af disse kan anvendes aktivt til at strukturere praksis og børns aktiviteter.

### Fysiske rammer

		Svar	Bemærkning
<b>Bygninger og vedligehold</b>	Var der bemærkninger til bygningerne ved seneste bygningsgenmang? (Skriv gerne dato for seneste bygningsgenmang)	Ja	Vuggestuen kan for nuværende ikke opnormeres til flere børn. Vi har nået vores max i forhold til børn kontra kvadratmeter.
<b>Legepladssikkerhed</b>	Var der bemærkninger til sikkerheden ved seneste legepladsinspektion?(Skriv gerne dato for seneste legepladsinspektion)	Ja	Seneste inspektion er lavet i marts 2023. Anmærkning på fugleredegyngen
<b>Brandsikkerhed</b>	Var der bemærkninger til sikkerheden ved seneste brandinspektion?(Skriv gerne dato for seneste brandinspektion)	Ja	Seneste inspektion den 9 marts 2023 Bemærkning ved rengøringsrum ellers ingen bemærkninger
<b>Brandsikkerhed</b>	Er der behov for at gøre en ekstra indsats i forhold til arbejdet med forebyggelse og reaktioner i tilfælde af brand?	Nej	



Note: Figuren viser resultater for perioden 2023.

Kilde: Rambølls Rammevilkår

### Kommentarfelt til tilsynsførende

Ovenstående giver ingen anledning til kommentarer.

## 3.3 Uddannelse, efteruddannelse og personalestabilitet

Betydningen af, om dagtilbudspersonalet er uddannet eller uuddannet, har været genstand for flere undersøgelser. Under dette tema beskriver vi, hvad forskningen siger om betydningen af personalets grunduddannelse, deres løbende uddannelse og træning i dagtilbuddet samt betydningen af personalestabiliteten i et dagtilbud. Med personalestabilitet tænkes der på, hvorvidt der er stort sygefravær i en personalegruppe eller stor udskiftning af medarbejdere i et dagtilbud.

### Uddannelse og efteruddannelse

		Svar	Bemærkning
Fordel dagtilbuddets medarbejdere med hensyn til relevant pædagogisk personale	Ingen pædagogfaglig udd.	1	
	Studerende		
	Anden pædagogisk grundudd.	2	
	Seminarieudd. pædagog	8	
	Videregående udd.		
	Anden relevant udd.	2	
Er fordelingen mellem uddannede og ikke-uddannede i overensstemmelse med kommunens retningslinjer?	Ja		Fordeling 72,7 % uddannet personale 27,3 % ikke-uddannet personale

Note: Figuren viser resultater for perioden 2023.

Kilde: Rambølls Rammevilkår

### Personalestabilitet

	Svar	Bemærkning
Hvor mange opsigelser har der været det sidste år?	2	Pga langtidssygemeldinger hvor medarbejderne ikke kan komme tilbage på arbejde

Er der behov for at gøre en ekstra indsats for at nedbringe antallet af opsigelser?	Nej	
Er der behov for at gøre en ekstra indsats for at nedbringe sygefraværet?	Nej	

Note: Figuren viser resultater for perioden 2023.

Kilde: Rambølls Rammevilkår

### Medarbejderinddragelse, tillidsrepræsentant og arbejdsmiljørepræsentant

	Svar	Bemærkning
Arbejder I struktureret med medarbejderinddragelse i ledelsen af dagtilbuddet?	Ja	Regelmæssige lokale MED møder TRIO møder
Afsættes der timer til tillidsrepræsentantarbejde i dagtilbuddet?	Ja	
Afsættes der timer til arbejdsmiljørepræsentantarbejde i dagtilbuddet?	Nej	
Afholdes der årlige medarbejderudviklingssamtaler (MUS)?	Ja	

Note: Figuren viser resultater for perioden 2023.

Kilde: Rambølls Rammevilkår

#### Kommentarfelt til tilsynsførende

Der er et etableret samarbejde på alle strategiske niveauer. Der er et god fordeling af pædagogisk/ikke pædagogisk medarbejdere

Ovenstående giver ingen anledning til øvrige kommentarer.

## 3.4 Andre rammevilkår

### Økonomi

Svar	Bemærkning
------	------------

Note: Figuren viser resultater for perioden 2023.

Kilde: Rambølls Rammevilkår

## Mad og måltider

	Svar	Bemærkning
Fremmer I aktivt børnenes viden om sund mad?	Ja	
Inddrages forældrene i dagtilbuddets mad- og måltidspolitik?	Ja	
Er der udfordringer med usund kost i dagtilbuddet og brug for at gøre en ekstra indsats omkring mad og måltider?	Nej	

Note: Figuren viser resultater for perioden 2023.  
Kilde: Rambølls Rammevilkår

## Førstehjælp

	Svar	Bemærkning
Har personalet i dagtilbuddet taget førstehjælpskursus/genopfriskningskursus indenfor de sidste par år?	Nej	

Note: Figuren viser resultater for perioden 2023.  
Kilde: Rambølls Rammevilkår

## Hygiejne

	Svar	Bemærkning
Har dagtilbuddet formuleret hygiejnerutiner med henblik på at reducere sygdomme og infektioner og inddrages forældrene i disse, fx ved at emnet taget op på bestyrelses- og forældremøder?	Ja	
Er der behov for at gøre en ekstra indsats omkring arbejdet med hygiejne?	Nej	

Note: Figuren viser resultater for perioden 2023.  
Kilde: Rambølls Rammevilkår

## Skoleudsættelser

Svar	Bemærkning
------	------------

Note: Figuren viser resultater for perioden 2023.

Kilde: Rambølls Rammevilkår

## Magtanvendelse

	Svar	Bemærkning
Har personalet den nødvendige viden om retningslinjerne for magtanvendelse på dagtilbudsområdet?	Ja	
Er der behov for at gøre en ekstra indsats i forhold til at mindske magtanvendelsen i dagtilbuddet?	Nej	

Note: Figuren viser resultater for perioden 2023.

Kilde: Rambølls Rammevilkår

## Kommentarfelt til tilsynsførende

Institutionen har madordning for alle børn. Køkkenmedarbejderen præsenterer maden for børnene, og skaber sund opmærksomhed på kosten.

Ledelsen er opmærksom på en evt. opfølgning på Førstehjælps kursus.

Ovenstående giver ingen anledning til øvrige kommentarer.

# 4 PROCESKVALITET

Proceskvalitet er udtryk for den kvalitet, der findes i det pædagogiske arbejde, og som opstår bl.a. i relationer mellem børn og voksne og gennem læringsmiljøets stimulering af børns sprog og generelle kompetenceudvikling. Proceskvalitet omfatter også kvaliteten af de pædagogiske kompetencer med hensyn til interaktion med børn i forbindelse med leg og læring. Til at kigge på proceskvaliteten kan forskellige miljøvurderinger inddrages i arbejdet med udvikling af kvalitet i dagtilbud.

## 4.1 Pædagogisk læringsmiljøvurdering (PLV)

Rambøll Pædagogisk Læringsmiljøvurdering (PLV) er en undersøgelse henvendt til det pædagogiske personale (ledere, medarbejder og observatører). PLV'en tager afsæt i det lovpligtige arbejde med læreplanen og er en udvidelse til det dokumentations- og evalueringsarbejde, der allerede foregår i dagtilbuddet.

PLV'en, som nedenstående resultater tager udgangspunkt i, bygger på indholdet fra den pædagogiske læreplan, det pædagogiske grundlag fra EVA og spørgsmål fra VIVE's rapport om faglig ledelse.

### Antal pædagogiske læringsmiljøvurderinger

	Antal svar	Svarprocent
Fagpersonale	9	82%
- Ledere	1	100%
- Medarbejdere	8	80%

Note: Figuren viser resultater for perioden 2023. Resultaterne er baseret på både lederne, medarbejderne og observatørernes besvarelser.

Kilde: Rambølls Pædagogiske Læringsmiljøvurdering

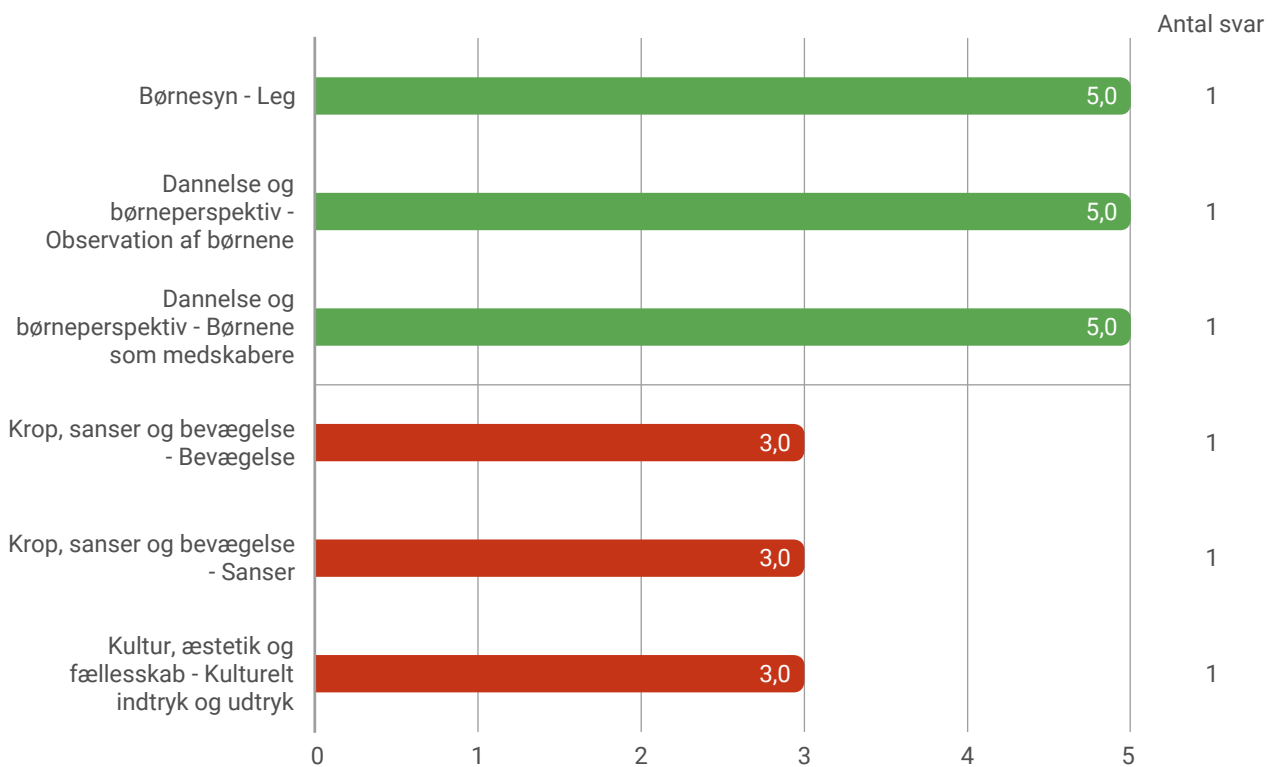
### Overordnede resultater

Tema	Ledere	Medarbejdere
Overordnet trivsel og tilfredshed	4,0	4,3
Det pædagogiske grundlag	4,2	3,8
Fokusområder	3,8	3,6
De seks læreplanstemaer	3,9	3,9
Faglig ledelse	4,0	3,6

Note: Figuren viser resultater for perioden 2023. Resultaterne er baseret på både lederne, medarbejderne og observatørernes besvarelser.

Kilde: Rambølls Pædagogiske Læringsmiljøvurdering

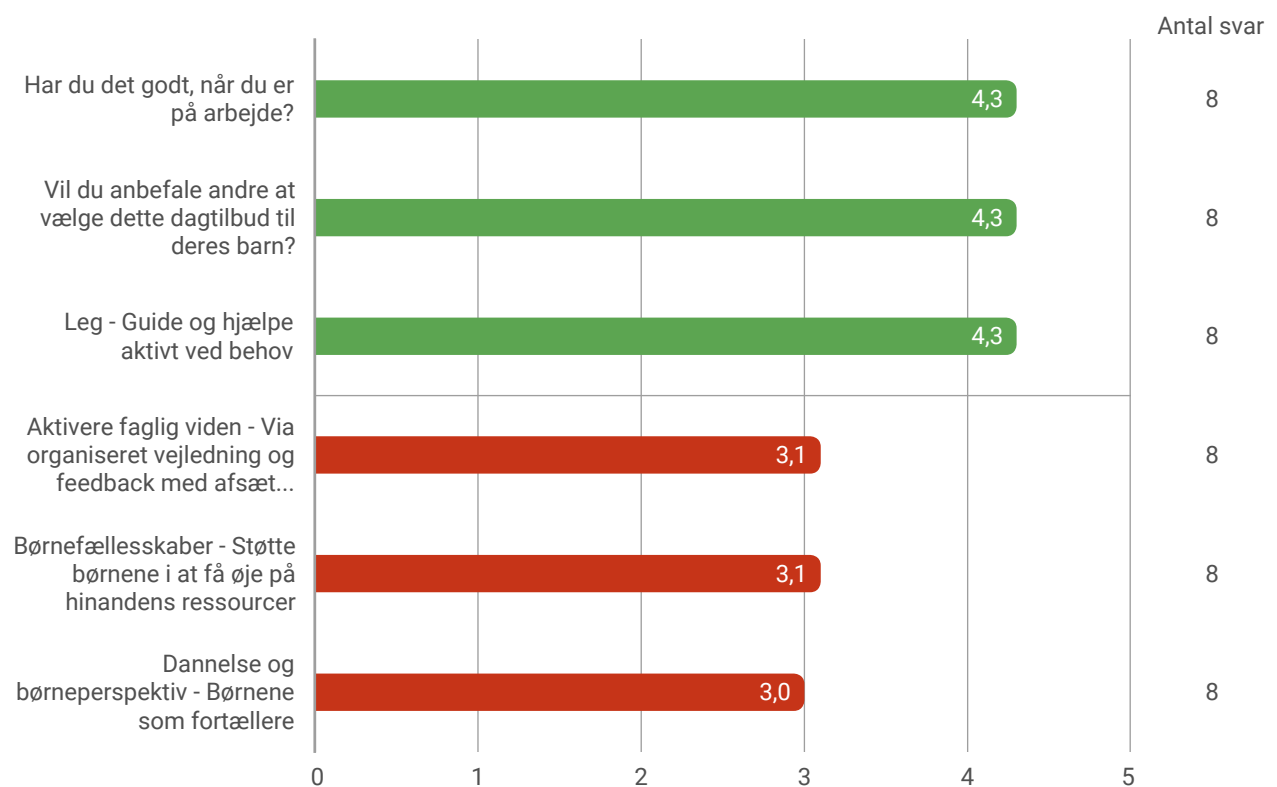
#### 4.1.1 Top bund fordeling Top bund fordeling for ledere



Note: Figuren viser resultater for perioden 2023. Resultaterne er baseret på lederens besvarelser.

Kilde: Rambølls Pædagogiske Læringsmiljøvurdering

### Top bund fordeling for medarbejdere

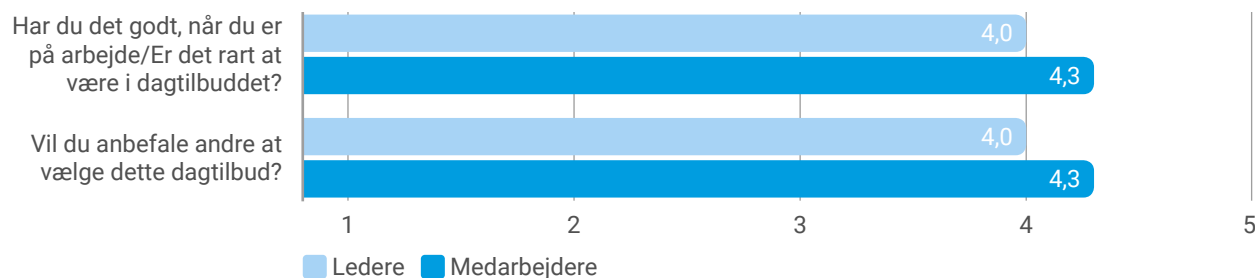


Note: Figuren viser resultater for perioden 2023. Resultaterne er baseret på medarbejdernes besvarelser.

Kilde: Rambølls Pædagogiske Læringsmiljøvurdering

## 4.1.2 Resultater opdelt på de enkelte temaer

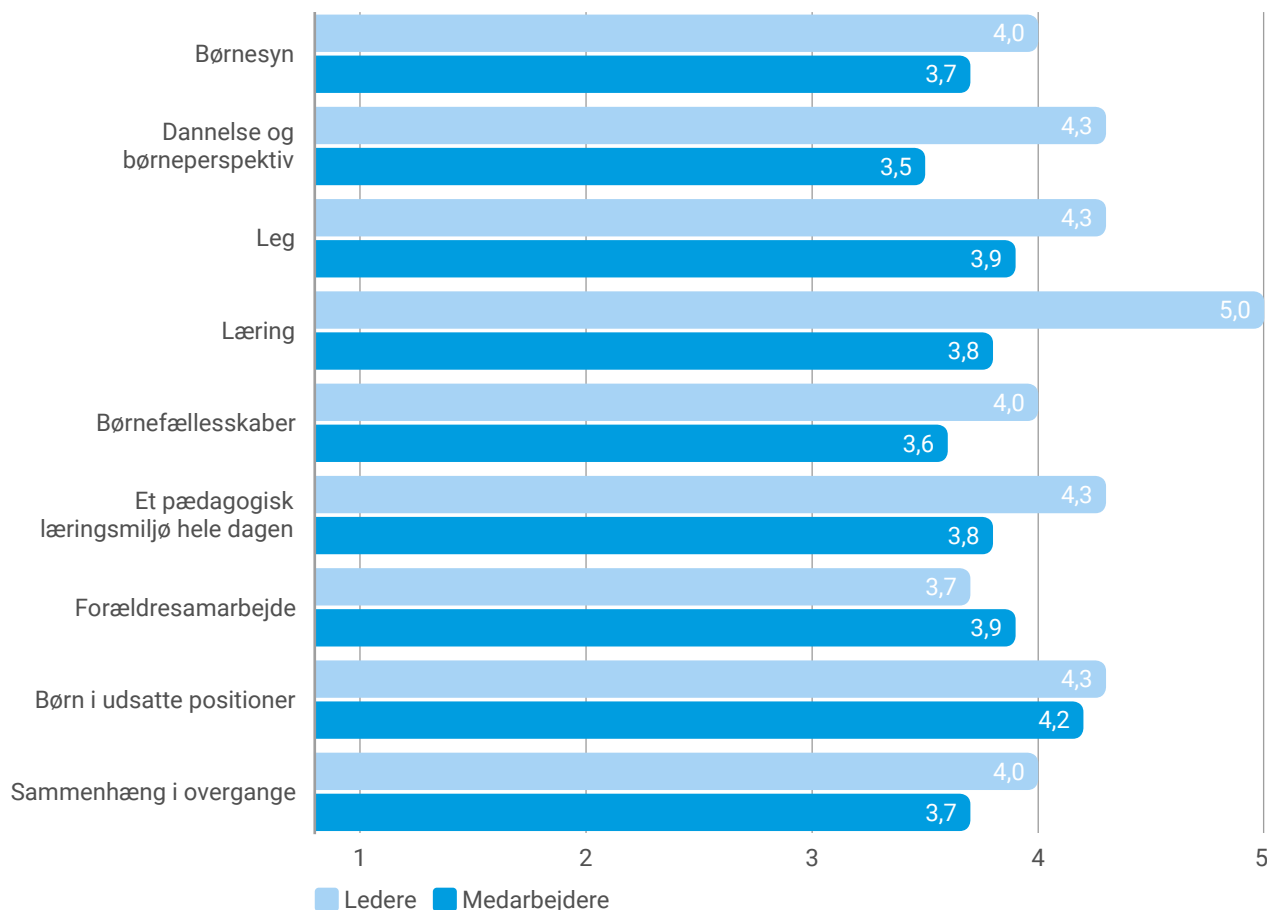
### Overordnet trivsel/tilfredshed på tværs af ledere, medarbejdere og observatører



Note: Figuren viser resultater for perioden 2023. Resultaterne er baseret på både lederne, medarbejderne og observatørernes besvarelser. Ledere og medarbejdere får stillet spørgsmålet *Har du det godt, når du er på arbejde?*, mens observatørerne får stillet spørgsmålet *Er det rart at være i dagtilbuddet?*

Kilde: Rambølls Pædagogiske Læringsmiljøvurdering

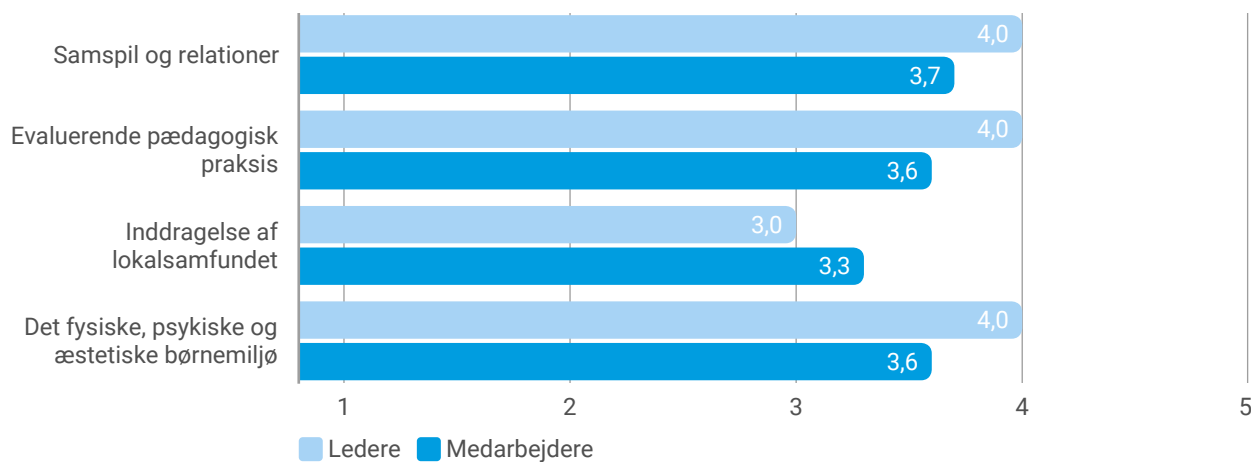
### Gennemsnitsscore for deltemaerne i Det pædagogiske grundlag



Note: Figuren viser resultater for perioden 2023. Resultaterne er baseret på både lederne, medarbejderne og observatørernes besvarelser.

Kilde: Rambølls Pædagogiske Læringsmiljøvurdering

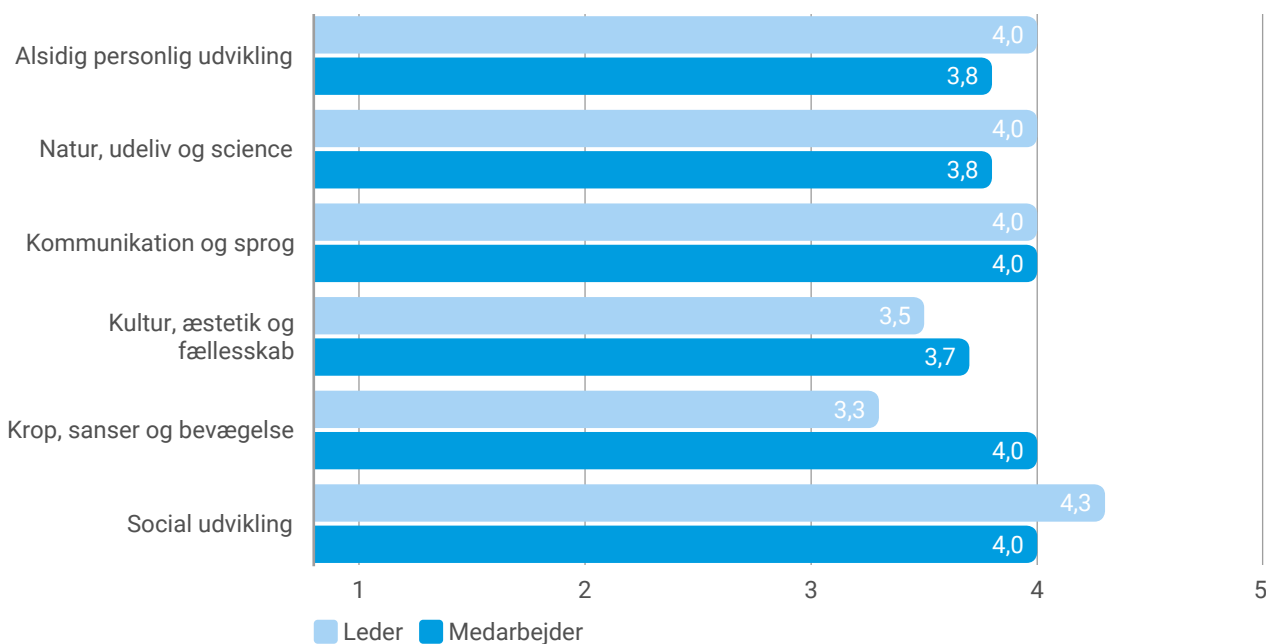
### Gennemsnitsscore for deltemaerne i Fokusområder



Note: Figuren viser resultater for perioden 2023. Resultaterne er baseret på både lederne, medarbejderne og observatørens besvarelser.

Kilde: Rambølls Pædagogiske Læringsmiljøvurdering

### Gennemsnitscore for deltemaerne i De seks læreplanstemaer

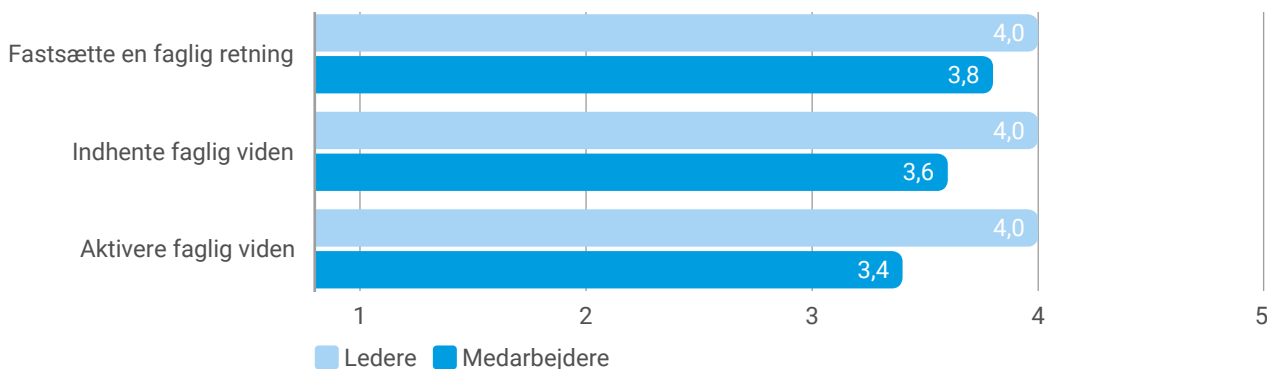


Note: Figuren viser resultater for perioden 2023. Resultaterne er baseret på både lederne, medarbejderne og observatørens besvarelser.

Kilde: Rambølls Pædagogiske Læringsmiljøvurdering

### Gennemsnitscore for deltemaerne i Faglig ledelse





Note: Figuren viser resultater for perioden 2023. Resultaterne er baseret på både lederne, medarbejderne og observatørernes besvarelser.

Kilde: Rambølls Pædagogiske Læringsmiljøvurdering

### Kommentarfelt til tilsynsførende

Generelt ligger scoren fra middel til høj, både for medarbejdere og leder. Der skal være en opmærksomhed på vurderingen af deltemaet Læring i det pædagogiske grundlag, hvor der ses en tydelig forskel mellem besvarelserne. Ligeledes skal der opmærksomhed på etablering af børnefællesskaber og børn som fortællere. Tilsynet anbefaler at anvende 'Spørge-Børge' til inddragelse af Børneperspektivet.

## 4.2 Børneperspektivet

I Danmark har vi en lovgivning, der slår fast, at børns oplevelser skal inddrages i arbejdet med at skabe et godt pædagogisk læringsmiljø. Ifølge forskning konkluderes det at kvaliteten i dagtilbuddet hænger tæt sammen med de voksnes evne til at inddrage børnene og deres perspektiver i hverdagen.

Børnenes perspektiv på egen trivsel i dagtilbuddet er indhentet via Rambøll Hjernens&Hjertets interaktive og talende spørgeskema til børn. Spørgerammen er inspireret af materialer fra DCUM og børneforskning.

### Antal besvarelser

Note: Figuren viser resultater for perioden 2023.

Kilde: Rambølls Børnespørgeskema

### Top bund fordeling for børn

Note: Figuren viser resultater for perioden 2023.

Kilde: Rambølls Børnespørgeskema

### 4.2.1 Resultater opdelt på de enkelte temaer Overordnet trivsel

Note: Figuren viser resultater for perioden 2023.

Kilde: Rambølls Børnespørgeskema

### Venskab og leg

Note: Figuren viser resultater for perioden 2023.

Kilde: Rambølls Børnespørgeskema

### **Medbestemmelse**

Note: Figuren viser resultater for perioden 2023.

Kilde: Rambølls Børnespørgeskema

### **Omsorg og støtte fra de voksne**

Note: Figuren viser resultater for perioden 2023.

Kilde: Rambølls Børnespørgeskema

### **Kommentarfelt til tilsynsførende**

Børnehaven har ikke arbejdet med det digitale Børnespørgeskema

# 5 RESULTATKVALITET

Resultat kvalitet omhandler børnenes udbytte ved at gå i dagtilbud, både her og nu og på længere sigt. Det gælder børns trivsel, læring og udvikling – kognitivt, socialt og motorisk.

## 5.1 Sprogvurdering 3-6

### Antal sprogvurderinger fordelt på indsatsgrupper

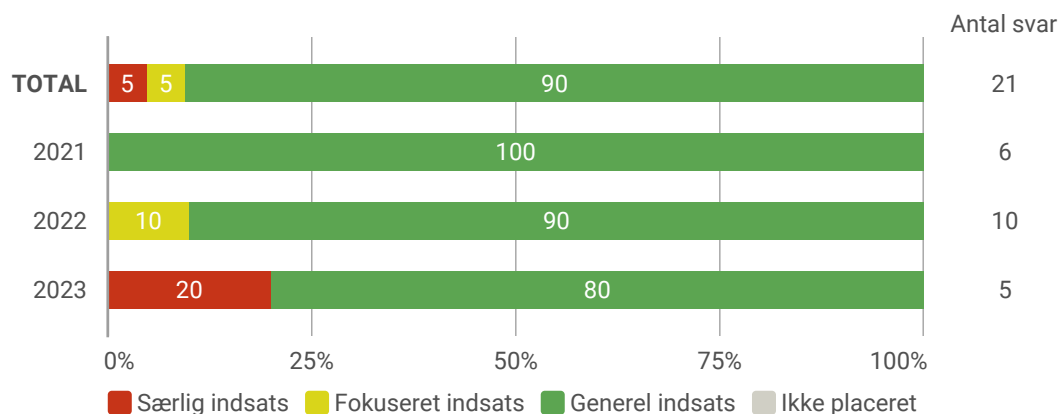
	Særlig indsats	Fokuseret indsats	Generel indsats	Ikke placeret
Før-skriftlige færdigheder	0%	0%	100% (1)	0%
Talesproglige færdigheder	7% (1)	7% (1)	87% (13)	0%

Note: Figuren viser resultater for perioden 2023 og 2022.

Kilde: Rambøll Sprog.

### 5.1.1 Resultater - Historisk udvikling

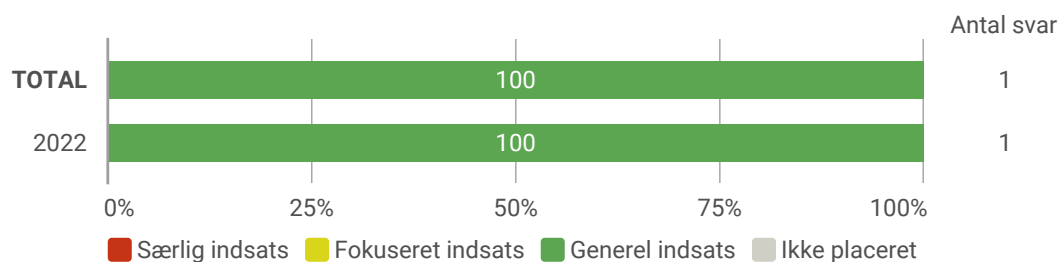
#### Resultater for Talesproglige færdigheder opdelt på indsatsgrupper



Note: Figuren viser resultater for perioden 2023, 2022 og 2021.

Kilde: Rambøll Sprog.

#### Resultater for Før-skriftlige færdigheder opdelt på indsatsgrupper



Note: Figuren viser resultater for perioden 2023, 2022 og 2021.

OBS: Vær opmærksom på at de 3-årige ikke placeres i en indsatsgruppe for Før-skriftlige færdigheder og derfor ikke indgår i denne

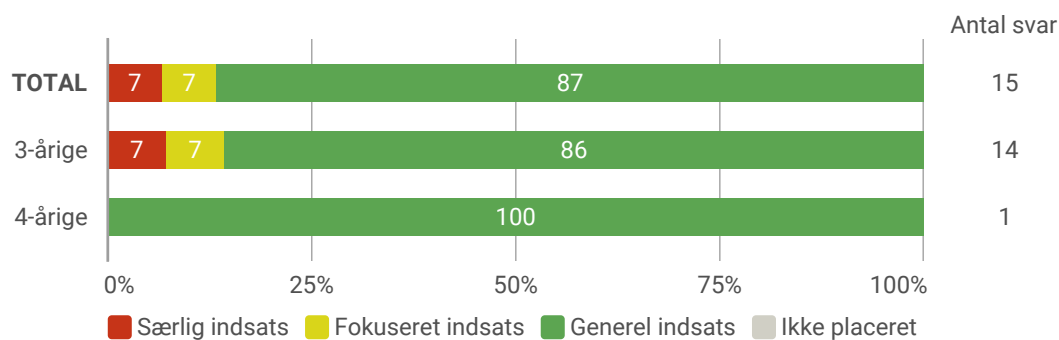
visning.  
Kilde: Rambøll Sprog.

#### Kommentarfelt til tilsynsførende

Ovenstående giver ingen anledning til kommentarer.

### 5.1.2 Resultater - opdelt på alder

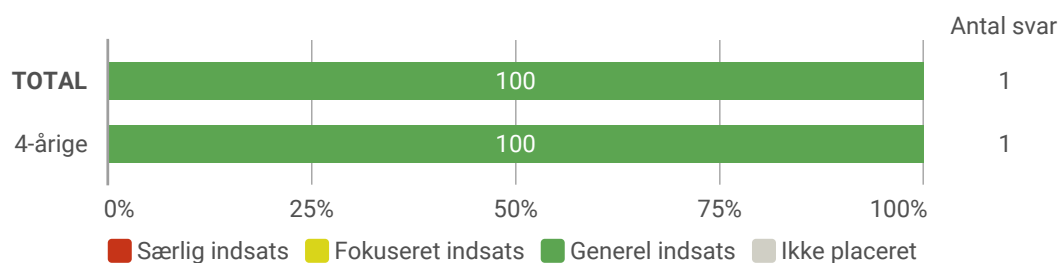
#### Resultater for Talesproglige færdigheder opdelt på indsatsgrupper



Note: Figuren viser resultater for perioden 2023 og 2022.

Kilde: Rambøll Sprog.

#### Resultater for Før-skriftlige færdigheder opdelt på indsatsgrupper



Note: Figuren viser resultater for perioden 2023 og 2022.

OBS: Vær opmærksom på at de 3-årige ikke placeres i en indsatsgruppe for Før-skriftlige færdigheder og derfor ikke indgår i denne visning.

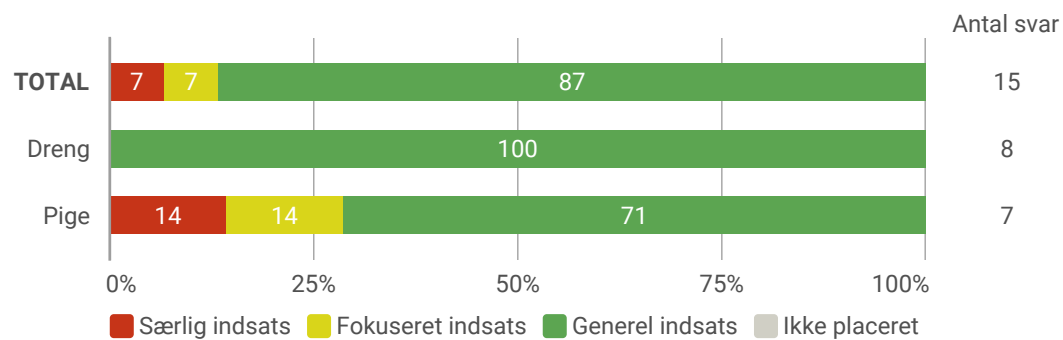
Kilde: Rambøll Sprog.

#### Kommentarfelt til tilsynsførende

Ovenstående giver ingen anledning til kommentarer.

### 5.1.3 Resultater - opdelt på køn

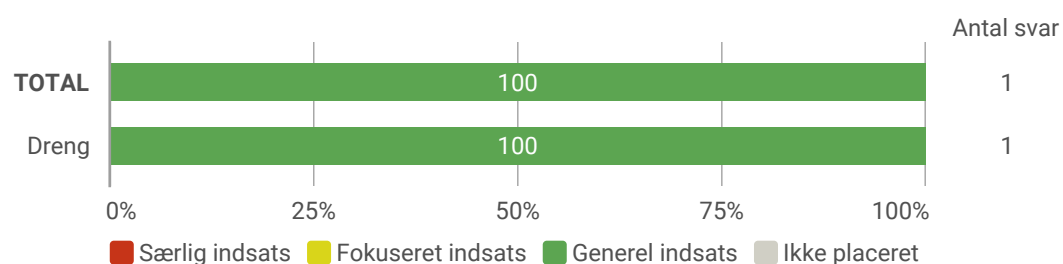
#### Resultater for Talesproglige færdigheder opdelt på indsatsgrupper



Note: Figuren viser resultater for perioden 2023 og 2022.

Kilde: Rambøll Sprog.

### Resultater for Før-skriftlige færdigheder opdelt på indsatsgrupper



Note: Figuren viser resultater for perioden 2023 og 2022.

OBS: Vær opmærksom på at de 3-årige ikke placeres i en indsatsgruppe for Før-skriftlige færdigheder og derfor ikke indgår i denne visning.

Kilde: Rambøll Sprog.

### Kommentarfelt til tilsynsførende

Ovenstående giver ingen anledning til kommentarer.